

*Образец Журнала крановщика самоходного автомобильного крана
на сайте <https://cityblank.ru>*

*Типография Сити Бланк <https://cityblank.ru>. Журналы и бланки |
Удостоверения | Знаки и наклейки | Стенды*

ЖУРНАЛ

крановщика самоходного автомобильного крана





ЖУРНАЛ

**крановщика самоходного
автомобильного крана**

(тип автомобильного крана)

Начат «__» _____ 20 __ г.

Окончен «__» _____ 20 __ г.

Строительная машина

Наименование _____
 Марка _____ Заводской № _____ Инвентарный № _____
 _____ Регистрационный № _____
 _____ (для машин, поднадзорных Госгортехнадзору)

Начат _____ Окончен _____

**ВСПОМОГАТЕЛЬНЫЕ ГРУЗОЗАХВАТНЫЕ ПРИСПОСОБЛЕНИЯ,
КАНАТЫ И СМЕННОЕ ОБОРУДОВАНИЕ**

Наименование	Канаты, № чалки и приспособления	Дата получения	Подпись машиниста	Отметка об изъятии	Подпись механика



Бланк

I. ПОЛОЖЕНИЕ О ЖУРНАЛЕ И ПОРЯДОК ЕГО ЗАПОЛНЕНИЯ

1. Настоящий журнал является документом, в котором ведутся записи по эксплуатации, техническому обслуживанию и ремонту крана.
2. Все записи в журнал заносятся четко и ясно.
3. Журнал является юридическим документом при разрешении различных вопросов, связанных с эксплуатацией, техническим обслуживанием и ремонтом крана.
4. Начальник участка ежемесячно должен просматривать журнал, ставить дату просмотра и расписываться.
5. Ответственность за своевременное заполнение и правильное ведение журнала несет машинист и механик, ответственные за кран.
6. Ответственность за сохранность журнала во время эксплуатации несет машинист.
7. По заполнении всех страниц журнала, он заменяется новым, а использованный передается в Управление механизации. В новый журнал вносятся все основные данные из старого журнала. Старый журнал хранится в течении 2-х месяцев.
8. Во всех случаях передачи вместе с машиной передается журнал.

Машинист не должен приступать к работе без следующей записи ответственного лица за безопасное производство работ по перемещению грузов кранами в вахтенном журнале крановщика: «Установку крана на указанном мною месте в соответствии с проектом производства работ проверил. Выполнение работ разрешаю»

Эта запись должна быть сделана и заверена подписью до подъема стрелы в рабочее положение.

II. КРАТКАЯ ПАМЯТКА МАШИНИСТУ КРАНА И ТРУБОУКЛАДЧИКА

Машинист обязан не приступать к работе или прекратить работу, если не оформлен путевой лист или крановый журнал ответственным за безопасное перемещение грузов, как в первую так и во вторую смену.

КАТЕГОРИЧЕСКИ ЗАПРЕЩАЕТСЯ:

1. Приступать к работе, не осмотрев крановую установку, все навесное оборудование и чалочное приспособление, приписанное к крану.
2. Приступать к работе без опробования крановой установки вхолостую.
3. Перегружать кран согласно грузовой характеристике.
4. Работать с не аттестованными такелажниками без удостоверений (женщины к такелажным работам не допускаются).
5. Работать при косом натяжении канатов (оттяжка, подтяжка).
6. Поднимать (отрывать) защемленный груз, засыпанный, заезженный, примерзший, вкопанный без предварительного освобождения его или раскопки.
7. Поднимать груз неизвестного веса.
8. Работать, если в зоне действия стрелы и груза находятся люди.
9. Работать, если рабочие не подчиняются сигналам машиниста (нужно прекратить работу, сообщить мастеру-прорабу, в случае неприятия мер - сообщить в Управление).
10. Работать чалочным приспособлением и тарой, не соответствующей поднимаемому грузу (кирпич 4-сторонних ограждающих боковин, трубы стальные, керамические, железобетонные и т.д.), без специальных захватов или стропов, заполненной не по центру тяжести.
11. Поднимать груз, зацепленный приписанным к крану пауком, за один крюк паука.
12. Работать под проводами ЛЭП.
13. Нарушать охранную зону ЛЭП.
14. Работать без наряда-допуска ближе 30 метров от проводов ЛЭП.
14. Установка кранов вблизи котлованов, траншей, на свеженасыпанном грунте без личного указания ответственного лица за безопасное перемещение грузов кранами (соблюдая при этом таблицу установки возле котлована).
14. Работать на технически неисправном кране.
15. Нарушать обстановку после аварии.


Во всех случаях принуждения со стороны руководства и работников стройобъектов к нарушению правил эксплуатации и техники безопасности сообщать в Управление.

ЗАПИСЬ О СДАЧЕ КРАНА ПОД ОХРАНУ

ЗАПИСЬ О СДАЧЕ КРАНА ПОД ОХРАНУ

Lined area for recording information on the left page.

Lined area for recording information on the right page.




VII. РАБОТА В ОХРАННОЙ ЗОНЕ ЛИНИЙ ЭЛЕКТРОПЕРЕДАЧ

Дата	Наличие и № наряда-допуска работы в охранной зоне	Разрешение владельца ЛЭП на производство в охранной зоне ЛЭП №, дата	Подпись лица, ответственного за безопасное производство работ по перемещению грузов кранами в охранной зоне	Подпись машиниста


VII. РАБОТА В ОХРАННОЙ ЗОНЕ ЛИНИЙ ЭЛЕКТРОПЕРЕДАЧ

Дата	Наличие и № наряда-допуска работы в охранной зоне	Разрешение владельца ЛЭП на производство в охранной зоне ЛЭП №, дата	Подпись лица, ответственного за безопасное производство работ по перемещению грузов кранами в охранной зоне	Подпись машиниста



С положением о ведении журнала, краткой памяткой и инструкцией ознакомлены

Машинисты	Подписи	Дата
_____	_____	_____
_____	_____	_____
_____	_____	_____
_____	_____	_____
_____	_____	_____
_____	_____	_____
_____	_____	_____
_____	_____	_____
_____	_____	_____
_____	_____	_____
_____	_____	_____
_____	_____	_____
_____	_____	_____
_____	_____	_____
_____	_____	_____
_____	_____	_____
_____	_____	_____
_____	_____	_____
_____	_____	_____
_____	_____	_____
_____	_____	_____
_____	_____	_____



В настоящем крановом журнале пронумеровано, прошнуровано и скреплено печатью _____ листов / страниц
(нужное подчеркнуть)

ГЛАВНЫЙ ИНЖЕНЕР

«_____» _____ 20__ г.

